

## Агуулга

### Аймгийн эдийн засаг нийгмийн байдал

I.	Хүн ам, нийгмийн статистик үзүүлэлт.....	
1.	Эрүүл мэнд .....	2
2.	Хөдөлмөр эрхлэлт.....	6
o	Бүртгэлтэй ажилгүй иргэд.....	6
3.	Нийгмийн халамж, даатгал .....	8
4.	Гэмт хэрэг.....	10
II.	Макро эдийн засгийн статистикийн үзүүлэлт.....	
1.	Мөнгө, зээл үнэт цаасны зах зээл .....	12
2.	Аймгийн төсөв .....	13
3.	Үнэ .....	15
o	Хэрэглээний үнийн индекс.....	15
III.	Эдийн засгийн статистикийн үзүүлэлт.....	
1.	Хөдөө аж ахуй .....	22
o	ХАА-н бүтээгдэхүүний үнэ.....	26
2.	Аж үйлдвэр .....	27
3.	Барилга угсралт .....	29
IV.	Байгаль орчны статистикийн үзүүлэлт.....	
1.	Цаг уур, агаарын бохирдол.....	30

...албан ёсны статистикийн мэдээллийг ашиглах, хэвлэн нийтлэхдээ уг мэдээллийг гаргасан байгууллагын нэрийг заавал заах...

*/Монгол Улсын Статистикийн тухай хуулиас.../*



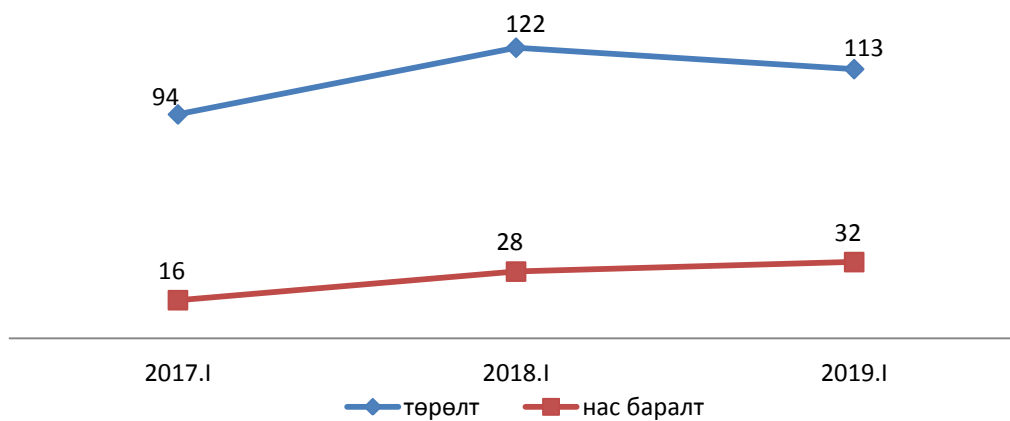
## Эрүүл мэнд

2019 оны 01 сарын байдлаар аймгийн хэмжээгээр 113 эх амаржиж, 32 хүн нас барсан нь урьд оны мөн үеэс төрөлт 7.4 хувиар буурч, нас баралт 14,3 хувиар өссөн үзүүлэлттэй байна.

Өмнөговь аймгийн төрөлт, нас баралтын үзүүлэлтүүд,  
2019 оны 1 сарын байдлаар

Сумдын нэр	Төрөлт		2019/2018	Нас баралт		2019/2018
	2018.I	2019.I	%	2018.I	2019.I	%
Баяндалай	2	6	300.0	-	3	300.0
Баян-Овоо	2	6	300.0	-	1	100.0
Булган	4	3	75.0	-	-	-
Гурвантэс	6	10	166.7	3	3	100.0
Мандал-Овоо	0	2	200.0	-	1	100.0
Манлай	5	5	100.0	1	1	100.0
Номгон	8	1	12.5	2	1	50.0
Ноён	2	1	50.0	2	0	-
Сэврэй	4	3	75.0	2	1	50.0
Ханбогд	6	8	133.3	4	5	125.0
Ханхонгор	4	3	75.0	-	4	400.0
Хүрмэн	3	5	166.7	-	-	-
Цогт-Овоо	2	3	150.0	2	1	50.0
Цогтцэций	19	17	89.5	2	3	150.0
Даланзадгад	55	40	72.7	10	8	80.0
Дүн	122	113	92.6	28	32	114.3

Аймгийн хэмжээний төрөлт, нас баралтын үзүүлэлтүүд, оноор



Эрүүл мэндийн байгууллагын зарим үзүүлэлт

Үзүүлэлт	2017.1	2018.1	2019.1	2019/2018 %
Амаржсан эхийн тоо	92	122	113	93
Амьд төрсөн хүүхдийн тоо	92	123	112	91
Төрөхийн улмаас эндсэн эхийн тоо	-	-	-	-
0-1 хүртэл насны хүүхдийн эндэгдэл	1	-	1	100
1-5 хүртэл насны хүүхдийн эндэгдэл	-	-	1	100

Эх сурвалж: Аймгийн ЭМГ-ын мэдээ

Аймгийн хэмжээнд 2019 оны 01 сарын байдлаар 0-1 насны хүүхдийн эндэгдэл 1, 1-5 насны хүүхдийн эндэгдэл 1 тус тус гарсан байна.

Аймгийн эмнэлгүүдийн тусламж үйлчилгээ (сумдаар)

Сумдын нэр	Нийт үзлэгийн тоо		2019/2018 %	Үүнээс:		2019/2018 %
				урьдчилан сэргийлэх үзлэгийн тоо		
	2018.1	2019.1	2018.1	2019.1		
Баяндалай	770	748	97.1	217	196	90.3
Баян-Овоо	331	526	158.9	37	185	500.0
Булган	201	281	139.8	27	52	192.6
Гурвантэс	710	683	96.2	364	240	65.9
Мандал-Овоо	386	386	386.0	98	98	100.0
Манлай	452	680	150.4	160	202	126.3
Номгон	442	822	186.0	145	257	177.2
Ноён	1676	1243	74.2	948	560	59.1
Сэврэй	295	443	150.2	16	0	0.0
Ханбогд	1664	2055	123.5	181	665	367.4
Ханхонгор	773	518	67.0	309	206	66.7
Хүрмэн	291	477	163.9	-	119	-
Цогт-Овоо	482	508	105.4	150	176	117.3
Цогтцэций	1306	1993	152.6	124	107	86.3
Даланзадгад	17170	19412	113.1	4379	3503	80.0
Дүн	26949	30775	114.2	7155	6566	91.8

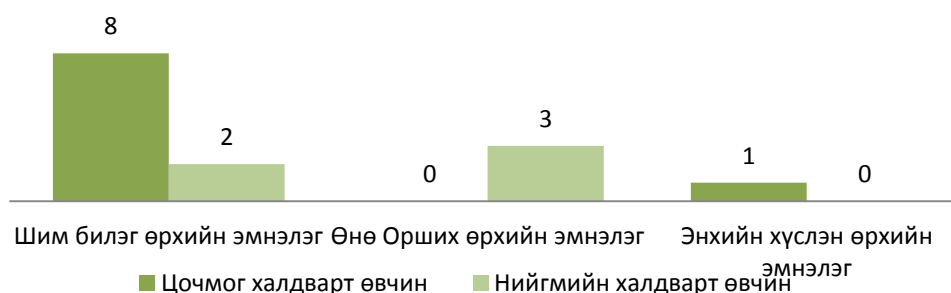
Эх сурвалж: Аймгийн ЭМГ-ын мэдээ

Өмнөговь аймагт үйл ажиллагаа явуулж буй эмнэлгүүд нь 2019 оны 01 сарын байдлаар 30775 эмнэлгийн тусламж, үйлчилгээ үзүүлсэн нь өмнөх оны мөн үеэс 14.2 хувиар өссөн үзүүлэлттэй байна. Нийт эмнэлгийн тусламж, үйлчилгээний 21.3 хувийг урьдчилан сэргийлэх үйлчилгээ эзэлж байна.

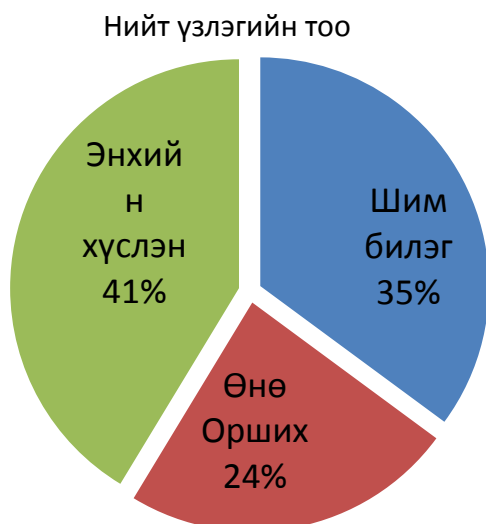
Даланзадгад сумын өрхийн эмнэлгүүдийн 2019 оны эхний 01 сарын мэдээлэл

Үзүүлэлт		Шим билэг	Өнө Орших	Энхийн хүслэн	
Бүгд үзлэгийн тоо		1967	1320	2315	
Цочмог халдварт өвчин	Бүгд	8	0	1	
	Үүнээс	Халдварт шар	-	-	-
		Улаан бурхан	-	-	-
		Мэнин	-	-	-
		Сепсис	-	-	-
		Саа	-	-	-
		Салхинцэцэг	5	-	-
		Цусан суулга	1	-	-
		Мөөгөнцөр	-	-	-
		Гар, хөл.амны өвчин	1	-	1
		Бусад	-	-	-
		Нийгмийн халдварт өвчин	Бүгд	2	3
Үүнээс	Сүрьеэ		1	-	-
	Бруцеллёз		-	-	-
	тэмбүү		1	2	-
	Трихомониаз		-	-	-
	Заг хүйтэн		-	1	3
	Бусад		-	-	-

Эх сурвалж: ЭМГ-ын мэдээ



Даланзадгад суманд үйл ажиллагаа явуулж буй өрхийн эмнэлгүүдийн нийт үзлэгийн тоо 5602 байгаагаас 1320 буюу 24.0 хувийг Өнө-Орших эмнэлэг, 1967 буюу 35.0 хувийг Шим билэг өрхийн эмнэлэг, 2315 буюу 41.0 хувийг Энхийн хүслэн өрхийн эмнэлэг тус тус эзэлж байна.



Халдварт өвчний мэдээ, сумдаар

№	Сумын нэр	Урьд оны мөн үе	Бүгд	Зонхилон тохиолдож буй халдварт өвчин				2019/2018
				Гепатит	Салхин цэцэг	Улаанбурхан	Бүсад	%
1	Баяндалай	-	-	-	-	-	-	-
2	Баян-Овоо	2	-	-	-	-	-	-
3	Булган	-	-	-	-	-	4	-
4	Гурвантэс	2	-	-	-	-	9	-
5	Мандал-Овоо	-	-	-	-	-	-	-
6	Манлай	1	1	-	-	-	1	100.0
7	Номгон	-	-	-	-	-	8	-
8	Ноён	2	1	1	-	-	1	50.0
9	Сэврэй	-	-	-	-	-	4	-
10	Ханбогд	3	11	-	11	-	26	366.7
11	Ханхонгор	-	-	-	-	-	-	-
12	Хүрмэн	-	1	-	-	-	1	-
13	Цогт-Овоо	-	-	-	-	-	-	-
14	Цогтцэций	2	-	-	-	-	-	-
15	Даланзадгад	35	25	4	9	-	12	71.4
	Дүн	47	39	5	20	-	66	83.0

Аймгийн хэмжээнд нийт халдварт өвчин 39 гарсаны 64.1 хувийг хурц халдварт өвчин эзэлж байгаа бөгөөд сумдаар авч үзвэл Ханбогд, Даланзадгад суманд өндөр үзүүлэлттэй байна.

Аймгийн хэмжээнд гарсан хурц халдварт өвчний мэдээ, 1 сарын байдлаар

Сумдын нэр	Хурц халдварт өвчин		2019/2018	Үүнээс:		2018/2017
				Салхин цэцэг		
	2018.I	2019.I	%	2018.I	2019.I	%
Баяндалай	-	-	-	-	-	-
Баян-Овоо	1	-	-	-	-	-
Булган	-	-	-	-	-	-
Гурвантэс	1	-	-	-	-	-
Мандал-Овоо	-	-	-	-	-	-
Манлай	-	-	-	-	-	-
Номгон	-	-	-	-	-	-
Ноён	2	1	50.0	2	-	-
Сэврэй	-	-	-	-	-	-
Ханбогд	-	11	-	-	11	-
Ханхонгор	-	-	-	-	-	-
Хүрмэн	-	-	-	-	-	-
Цогт-Овоо	-	-	-	-	-	-
Цогтцэций	1	-	-	-	-	-
Даланзадгад	27	13	48.1	27	9	33.3
Дүн	32	25	78.1	29	20	69.0

Эх сурвалж: ЭМГ-ын мэдээ



### Хөдөлмөр

2019 оны 01 дүгээр сарын байдлаар аймгийн хөдөлмөрийн захад бүртгэлтэй ажил идэвхтэй эрж байгаа 386 иргэн байгаа бөгөөд өмнөх оны мөн үетэй харьцуулахад 475 хүнээр буюу 2.2 дахин буурсан үзүүлэлттэй байна.

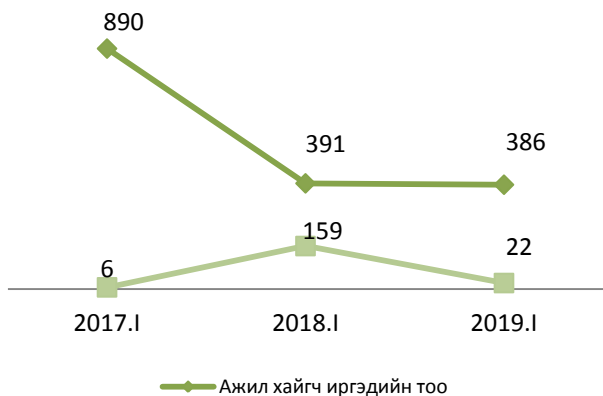
Тайлант сард 154 хүн шинээр бүртгэгдэж, бүртгэлээс 159 хүн хасагдаж, 22 иргэн ажилд орсон байна.

Ажил хайгч иргэдийн мэдээ, 1 сарын байдлаар

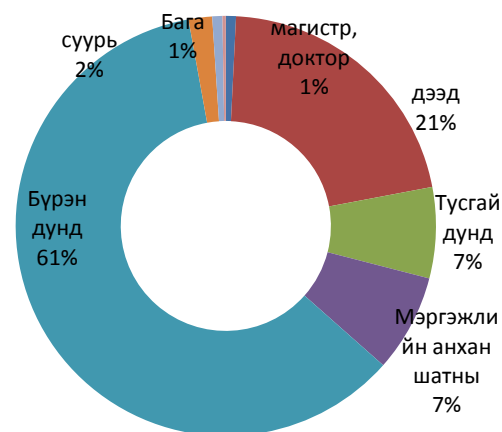
	Сумдын нэр	Бүртгэлтэй ажилгүйдчүүд 1 сар		Үүнээс Эмэгтэй	Тайлант сар			Бүгдээс: Боловсролоор							
		Тайлант сарын эхэнд	Тайлант сарын эцэст		Нэмэгдсэн	Тайлант сард бүртгэлээс	Ажилд орсон	Боловсролгүй	Бага	Суурь	Бүрэн дунд	Мэргэжлийн анхан шатны	Тусгай дунд	Дээд	магистр, доктор
1	Баяндалай	4	7	4	5	2	-	-	-	2	1	2	2	-	-
2	Баян-Овоо	11	5	3	2	8	-	-	-	-	1	3	1	-	-
3	Булган	10	3	1	2	9	2	-	-	-	1	1	1	-	-
4	Гурвантэс	5	7	1	2	0	-	-	-	-	3	2	2	-	-
5	Даланзадгад	208	193	64	88	105	15	-	3	-	100	1	8	78	3
6	Мандал-Овоо	8	3	2	2	7	-	-	-	-	2	1	-	-	-
7	Манлай	11	9	3	1	3	-	1	-	-	6	-	1	1	-
8	Номгон	20	22	7	5	3	2	-	-	2	8	7	5	-	-
9	Ноён	4	3	0	1	2	-	-	-	-	2	1	-	-	-
10	Сэврэй	21	15	9	1	7	1	-	-	-	14	1	-	-	-
11	Ханбогд	64	94	21	38	8	1	-	-	1	85	2	4	2	-
12	Ханхонгор	12	13	4	4	3	-	-	-	-	8	2	2	1	-
13	Хүрмэн	6	4	3	0	0	-	-	-	-	1	3	-	-	-
14	Цогт-Овоо	0	0	0	0	0	-	-	-	-	-	-	-	-	-
15	Цогтцэций	7	8	6	3	2	1	-	-	2	2	3	1	-	-
16	ДҮН	391	386	128	154	159	22	1	3	7	234	29	27	82	3

Эх сурвалж: Хөдөлмөр, халамжийн үйлчилгээний газрын мэдээ

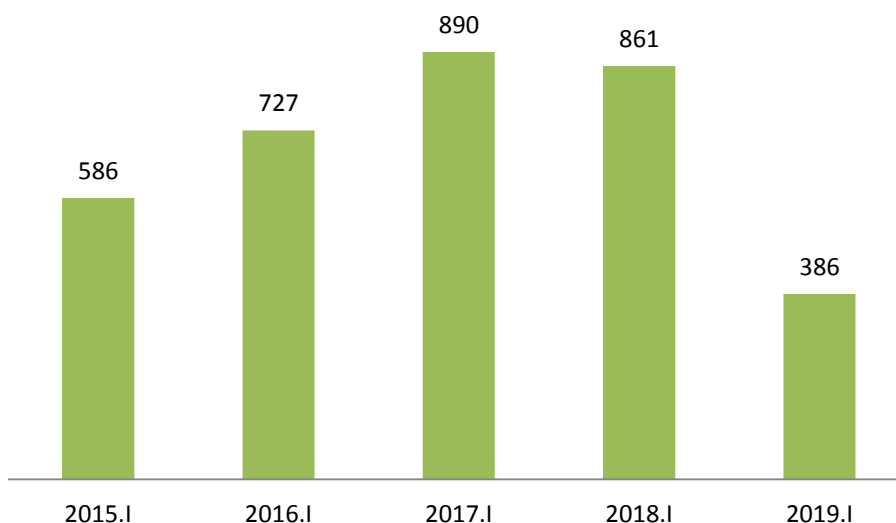
Шинээр бүртгүүлсэн болон ажилд орсон иргэд, жил бүрийн сарын эцсийн байдлаар



Ажил хайгч иргэд, боловсролын түвшингээр, 2019 оны 01 сар, хувиар

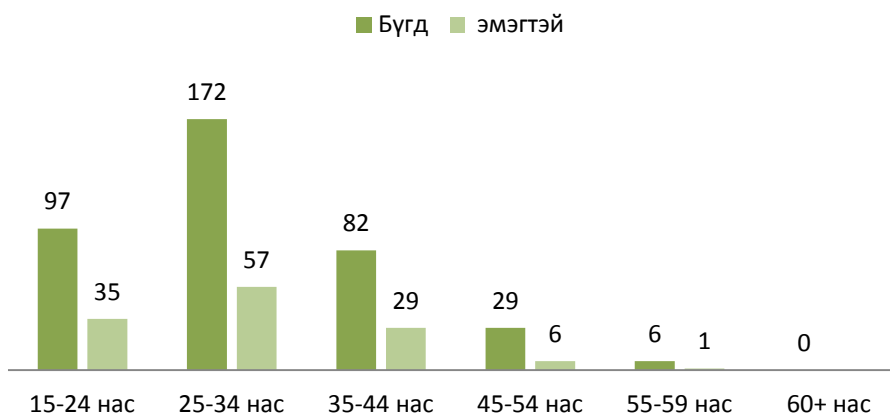


Ажил хайгч иргэд, жил бүрийн 01 сарын эцсийн байдлаар



2019 оны эхний 01 сарын байдлаар аймгийн хэмжээнд 386 ажил хайгч иргэдийн 128 буюу 33.2 хувийг эмэгтэйчүүд эзэлж байна. Нийт ажил хайгч иргэдийн 2 нь буюу 0.5 хувийг хөгжлийн бэрхшээлтэй иргэд байна.

Ажил хайгч иргэд, насны ангиллаар, 2019 оны 01 сар



Ажил хайгч иргэдийг насны байдлаар авч үзэхэд 15-24 насны иргэд 25.1 хувь, 25-34 насны иргэд 44.6 хувь, 35-44 насны иргэд 21.2 хувь, 45-54 насны иргэд 7.5 хувь, 55-59 насны иргэд 1.6 хувийг тус тус эзэлжээ.



## Нийгмийн даатгалын үйлчилгээ

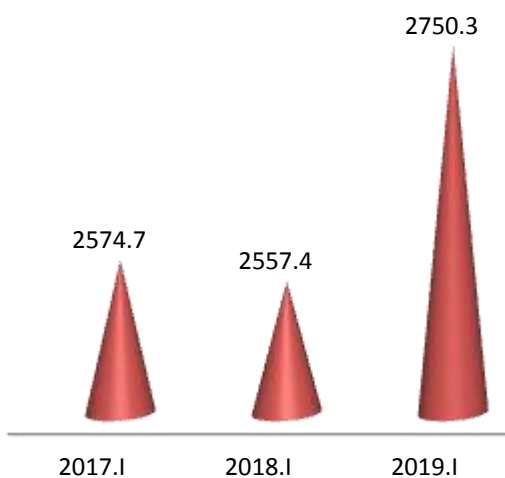
Нийгмийн даатгалын сангийн орлого 2019 оны 01 сард 2750.3 сая төгрөг төвлөрч, төлөвлөгөөний биелэлт 116.9 хувьтай байна. Харин нийгмийн сайн дурын даатгуулагчийн тоо 3403 байгаа нь өмнөх оны мөн үеийнхтэй харьцуулахад 29.8 хувиар өссөн байна.

Нийгмийн даатгалын шимтгэлийн орлого, сайн дураар даатгуулагчийн тоо, сумдаар (мянган .төгрөг)

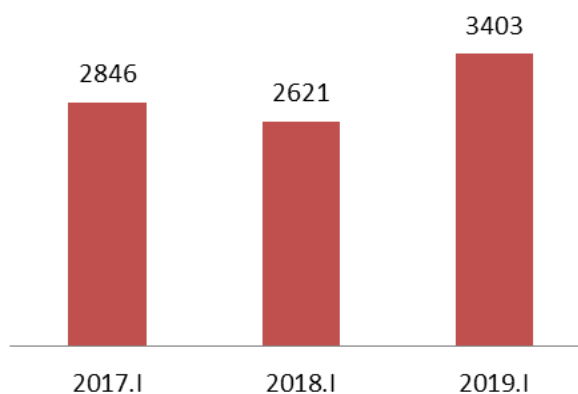
Сумын нэр	НДШ-ийн орлого			Үүнээс: Тэтгэврийн орлого		Сайн дураар даатгуулагчийн тоо
	Төлөвлөгөө	Гүйцэтгэл	Хувь	Олговол зохих	Олгосон	
Баяндалай	20886	22678.3	108.6	91019.3	91019.3	122
Баян-Овоо	22832.1	37797.9	165.5	66354.7	66354.7	138
Булган	17872.7	18345.9	102.6	82119	82119	131
Гурвантэс	121794.2	140274	115.2	165892.5	165892.5	237
Мандал-Овоо	15994.3	19177.7	119.9	67497.8	67497.8	94
Манлай	25648.4	45694.1	178.2	95916.5	95916.5	185
Номгон	23221.8	26303.9	113.3	102792.5	102792.5	170
Ноён	39747	13857.1	34.9	50472.1	50472.1	70
Сэврэй	18636.7	14362.6	77.1	82279.3	82279.3	120
Ханбогд	341693.8	476865.1	139.6	138557.4	138557.4	104
Ханхонгор	18169.6	23140.7	127.4	96204.7	96204.7	96
Хүрмэн	20120.4	19221.3	95.5	66099	66099	80
Цогт-Овоо	18689.4	13282.8	71.1	63433.4	63433.4	112
Цогтцэций	726411.8	991154.6	136.4	133003.5	133003.5	220
Даланзадгад	921963.2	888191	96.3	1089462	1089462	1524
Дүн	2353681.4	2750347	116.9	2391103.7	2391103.7	3403

Эх сурвалж: Эрүүл мэнд, нийгмийн даатгалын хэлтсийн мэдээ

Нийгмийн даатгалын орлого, сая төгрөгөөр, оноор



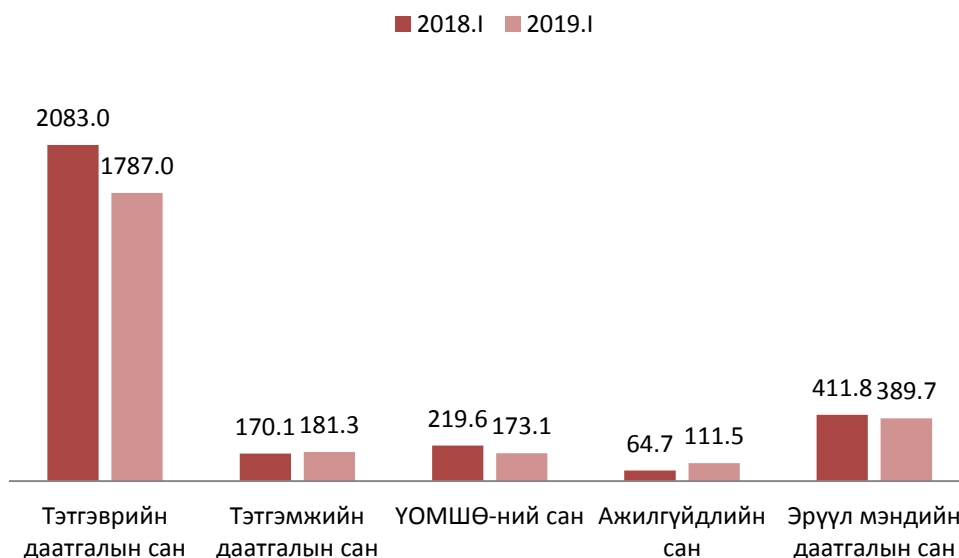
Сайн дурын даатгуулагчийн тоо, оноор





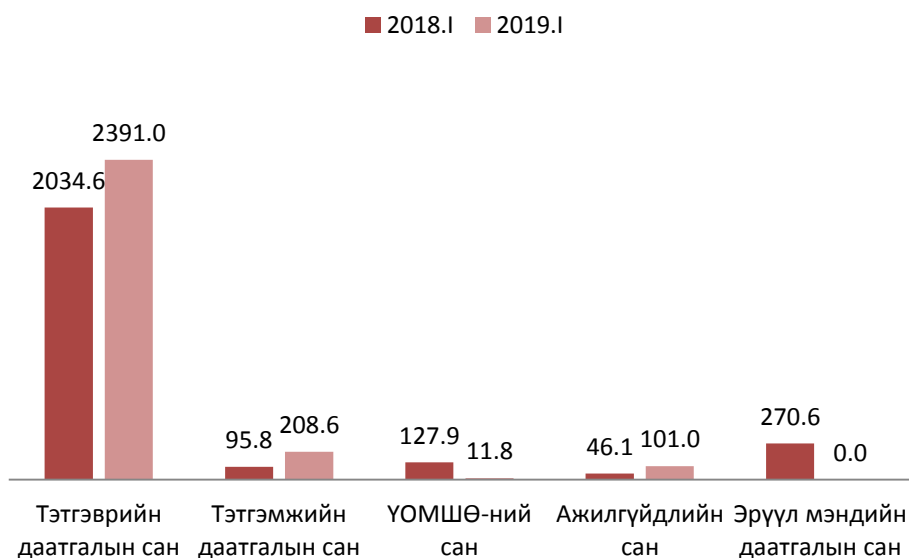
Нийгмийн даатгалын орлогын 67.6 хувийг тэтгэврийн даатгалын сан, 6.9 хувийг тэтгэмжийн даатгалын сан, 6.6 хувийг ҮОМШӨ-ний даатгалын сан, 4.2 хувийг ажилгүйдлийн даатгалын сан, 14.7 хувийг эрүүл мэндийн даатгалын санг тус тус бүрдүүлсэн байна.

Нийгмийн даатгалын сангийн орлого, төрлөөр, сая.төгрөг  
(2019 оны эхний 01 сарын байдлаар)



Нийгмийн даатгалын зарлагын 88.1 хувийг тэтгэврийн даатгалын сан, 7.7 хувийг тэтгэмжийн даатгалын сан, 0.4 хувийг ҮОМШӨ-ний даатгалын сан, 3.7 хувийг ажилгүйдлийн даатгалын сан, 0.1 хувийг эрүүл мэндийн даатгалын сангуудад тус тус зарцуулсан байна.

Нийгмийн даатгалын сангийн зарлага, төрлөөр, сая.төгрөг  
(оны эхний 01 сарын байдлаар)

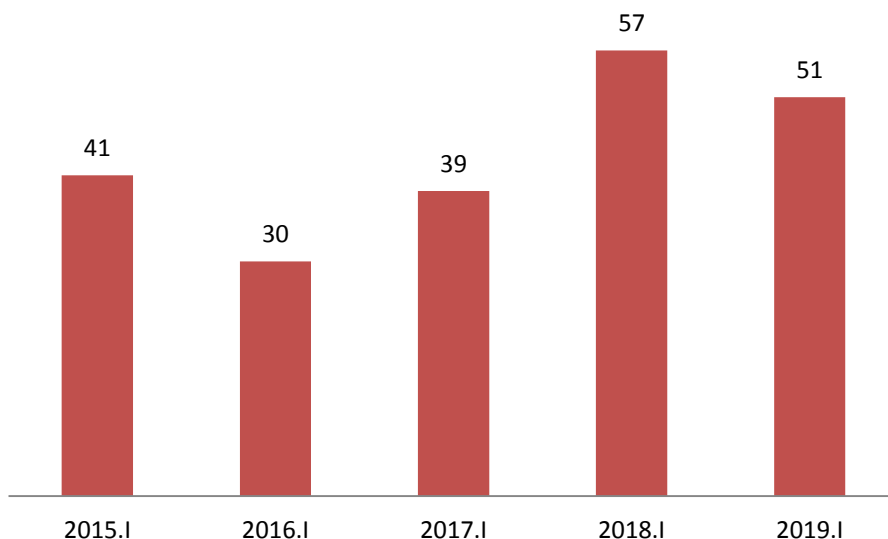




## Гэмт хэрэг

2019 оны 01 сарын байдлаар аймгийн хэмжээнд гэмт хэрэг 51 гарсан нь өмнөх оны мөн үеэс 6 хэргээр буюу 10.5 хувиар буурсан үзүүлэлттэй байна.

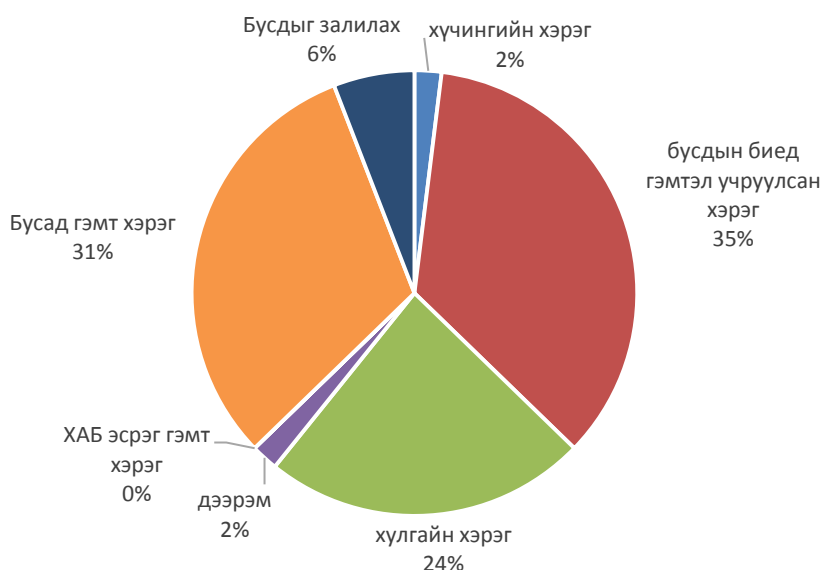
Аймгийн хэмжээнд гарсан нийт гэмт хэргийн тоо, оноор



Өмнөговь аймгийн сумдад 2019 оны 01 сард үйлдэгдсэн гэмт хэрэг, зөрчил

	Бүх хэрэг		Үүнээс:																
			Хүчин		Дээрэм		Бусдын биед гэмтэл учруулах		Хулгай		Хөдөлгөөний аюулгүй байдлын эсрэг хэрэг		Бусдыг залилах		Бусад хэрэг				
	2018	2019	2018	2019	2018	2019	2018	2019	2018	2019	2018	2019	2018	2019	2018	2019	2018	2019	
Баяндалай	-	1	-	-	-	-	-	1	-	-	-	-	-	-	-	-	-	-	-
Баян-Овоо	-	2	-	-	-	-	-	-	-	-	-	-	-	-	-	-	-	-	2
Булган	2	1	-	-	-	-	1	1	-	-	1	-	-	-	-	-	-	-	-
Гурвантэс	6	3	1	-	-	-	2	-	-	-	-	-	-	-	-	-	-	2	3
Мандал-Овоо	-	1	-	-	-	-	-	1	-	-	-	-	-	-	-	-	-	-	-
Манлай	1	-	-	-	-	-	1	-	-	-	-	-	-	-	-	-	-	-	-
Номгон	-	1	-	-	-	-	-	1	-	-	-	-	-	-	-	-	-	-	-
Ноён	-	-	-	-	-	-	-	-	-	-	-	-	-	-	-	-	-	-	-
Сэврэй	-	-	-	-	-	-	-	-	-	-	-	-	-	-	-	-	-	-	-
Ханбогд	15	9	-	-	-	-	3	1	3	2	-	2	4	-	-	1	4	3	
Ханхонгор	4	3	-	-	-	-	2	-	-	-	1	-	1	-	-	-	-	-	3
Хүрмэн	1	-	-	-	-	-	-	-	-	-	-	-	-	-	-	-	-	1	-
Цогт-Овоо	2	-	-	-	-	1	-	-	1	-	-	-	-	-	-	-	-	1	-
Цогтцэций	9	11	-	-	-	-	3	4	-	1	-	1	1	-	2	1	3	3	
Даланзадгад	17	19	-	1	-	-	7	9	6	6	-	-	1	-	-	1	2	2	
<b>ДҮН</b>	<b>57</b>	<b>51</b>	<b>1</b>	<b>1</b>	<b>-</b>	<b>1</b>	<b>19</b>	<b>18</b>	<b>10</b>	<b>9</b>	<b>2</b>	<b>3</b>	<b>7</b>	<b>0</b>	<b>2</b>	<b>3</b>	<b>13</b>	<b>16</b>	

Аймгийн хэмжээнд гарсан нийт гэмт хэрэг төрлөөр, эзлэх хувиар



Оны эхний 1 сарын байдлаар захиргааны зөрчлийн мэдээллээр саатуулагдсан хүний тоо 68 байгаа нь өмнөх оны мөн үеэс 34 хүнээр буюу 2 дахин, тээврийн хэрэгсэл жолоодох эрхээ хасуулсан жолооч 54 байгаа нь өмнөх оны мөн үеэс 11 хүнээр буюу 25.6 хувиар тус тус өссөн үзүүлэлттэй байна. Баривчлагдсан хүний тоо 12 байгаа нь өмнөх оны мөн үеэс 7 хүнээр буюу 36.8 хувиар буурсан үзүүлэлттэй байна.

Захиргааны хариуцлагын тухай хуулиар арга хэмжээ авагдсан хүний тоо 2861 болж өмнөх оны мөн үеэс 708 хүнээр буюу 32.9 хувиар, торгуулийн хэмжээ 38.3 хувиар тус тус өссөн үзүүлэлттэй байна.

Захиргааны зөрчлийн мэдээлэл, оноор

№	Үзүүлэлтүүд	Хэмжих нэгж	2017.1	2018.1	2019.1	2019/2018
						%
1	Саатуулагдсан хүн	тоо	50	34	68	200.0
2	Баривчлагдсан хүн	тоо	22	19	12	63.2
3	Тээврийн хэрэгсэл жолоодох эрх хасагдсан жолооч	тоо	75	43	54	125.6
4	Захиргааны хариуцлагын тухай хуулиар арга хэмжээ авагдсан	Хүн	1370	2153	2861	132.9
		Сая.төгрөг	86.1	97.6	97.6	100.0

Эх сурвалж: Аймгийн цагдаагийн газрын мэдээгээр



## Банк мөнгө зээл - Bank money loan

Өмнөговь аймагт 9 банкны 8 салбар, 49 тооцооны төв, 3 тооцооны касс, нийт банкны 60 нэгж банк, санхүүгийн үйл ажиллагаа явуулж, түүнд 380 ажилтан ажиллаж байна.

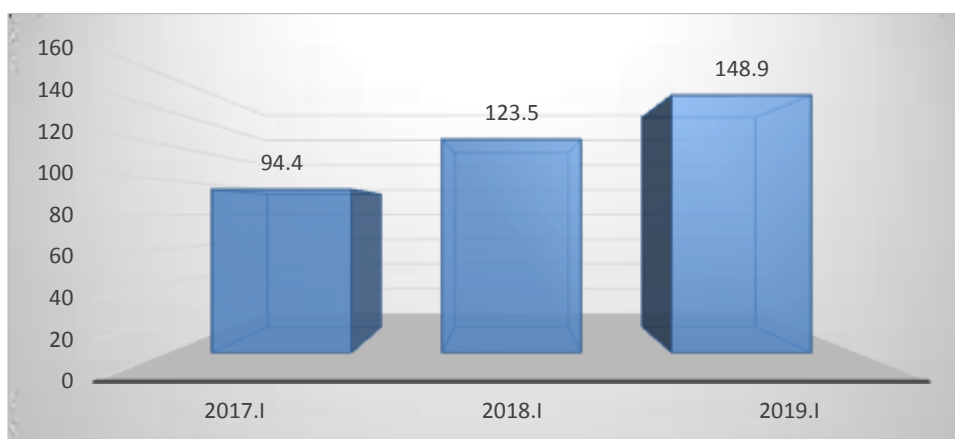
Аймаг дахь банкны салбарын нийт зээлийн өрийн үлдэгдэл 2019 оны 01 дүгээр сарын эцэст 282.2 тэрбум төгрөгт хүрч, өмнөх сараас 5.7 тэрбум төгрөгөөр буюу 2.1 хувиар, өнгөрсөн оны мөн үеэс 101.5 тэрбум төгрөгөөр буюу 56.2 хувиар тус тус өссөн байна. Чанаргүйд ангилагдсан зээлийн өрийн үлдэгдэл 4.9 тэрбум төгрөгт хүрч, өмнөх сараас 0.1 тэрбум төгрөг буюу 2.1 хувиар өссөн бол өнгөрсөн оны мөн үеэс 0.4 тэрбум төгрөгөөр буюу 8.2 хувиар буурчээ.

Аймгийн хэмжээнд үйл ажиллагаа явуулж байгаа банкуудын нийт зээлийн үлдэгдэл, тэрбум төгрөгөөр



Мөнгөн хадгаламжийн үлдэгдэл 148.9 тэрбум төгрөгт хүрч, өмнөх сараас 3.3 тэрбум төгрөгөөр буюу 2.2 хувиар буурч, өнгөрсөн оны мөн үеэс 25.4 тэрбум төгрөгөөр буюу 20.6 хувиар өссөн байна. Нийт харилцах дансны үлдэгдэл 153.9 тэрбум төгрөгт хүрч, өмнөх сараас 1.4 тэрбум төгрөгөөр буюу 1 хувиар, өнгөрсөн оны мөн үеэс 103 тэрбум төгрөгөөр буюу 40.1 хувиар тус тус буурсан байна.

Аймгийн банкуудын нийт хадгаламжийн үлдэгдэл, тэрбум төгрөгөөр



Өмнөговь аймгийн хэмжээнд ПОС, ПОБ терминал машин 1042 ширхэг, АТМ, БМОМашин 58 ширхэг, давхардсан дүнгээр мобайл банк хэрэглэгчдийн тоо 39788, интернэт банк хэрэглэгчдийн тоо 33909, картаар үйлчлэгч иргэн 887, байгууллага 145 байна.

## Аймгийн эдийн засаг нийгмийн байдал

Economic and social situation

**Төсөв-Budget**

Орон нутгийн төсвийн орлого 2019 оны 1 дүгээр сард 3.6 тэрбум төгрөгт хүрч, төлөвлөсөн хэмжээнээс 4.2 хувиар буюу 144.8 сая төгрөгөөр давж биелсэн байна. Нийт орлогын 93.8 хувь нь татварын орлого, 5.6 хувь нь татварын бус орлого 0.6 хувь хөрөнгийн орлого тус тус эзэлж байна.

Орон нутгийн төсвийн орлогын төлөвлөгөөг Баяндалай, Баян-Овоо, Булган, Гурвантэс, Манлай, Сэврэй, Цогт-Овоо, Цогтцэций сумд давуулан биелүүлж, бусад сумд орлогын төлөвлөгөөг 14.9-68.9 хувиар тасалдуулсан байна.

Орон нутгийн 2019 оны 1-р сарын төсвийн орлогын мэдээ  
/ өссөн дүнгээр, мянган төгрөгөөр /

НИЙТ ОРЛОГО	Төлөвлөгөө	Гүйцэтгэл	Төлөвлөгөөний биелэлт
	<b>3,446,446.9</b>	<b>3,591,207.6</b>	<b>104.2</b>
A. Урсгал орлого	<b>3,446,446.9</b>	<b>3,568,855.7</b>	<b>103.6</b>
I.Татварын орлого	<b>3,236,216.3</b>	<b>3,367,482.6</b>	<b>104.1</b>
1. Хүн амын орлогын албан татвар	<b>1,519,274.1</b>	<b>2,193,039.7</b>	<b>144.3</b>
1.1 Цалин хөлс түүнтэй адилтгах орлого	1,325,130.5	1,826,833.1	<b>137.9</b>
1.2 Хувь хүний орлогын татварын буцаан олголт			
1.3 Үйл ажиллагааны орлого	13,338.2	139,333.0	<b>1044.6</b>
1.3 Мал бүхий иргэний орлогын татвар	-	-	
1.5 Орлогыг нь тойдорхойлох боломжгүй иргэний	18,060.0	25,972.7	<b>143.8</b>
1.6 Хөрөнгийн орлого	20,000.0	6,574.0	<b>32.9</b>
1.7 Бусад	142,745.4	194,326.9	<b>136.1</b>
2. Өмчийн татвар	<b>300,851.6</b>	<b>18,986.6</b>	<b>6.3</b>
2.1 Үл хөдлөх хөрөнгийн татвар	300,000.0	18,188.4	<b>6.1</b>
2.2 Бууны албан татвар	851.6	798.2	<b>93.7</b>
3. Дотоодын бараа үйлчилгээний татвар	<b>5,000.0</b>	<b>37,359.6</b>	<b>747.2</b>
3.1Авто тээврийн болон өөрөө явагч хэрэгслийн татвар	5,000.0	37,359.6	<b>747.2</b>
4.Бусад татвар	<b>1,411,090.6</b>	<b>1,118,096.7</b>	<b>79.2</b>
4.1 Улсын тэмдэгтийн хураамж	32,695.0	43,869.3	<b>134.2</b>
4.2 Хог хаягдлын хураамж	31,545.5	24,919.0	<b>79.0</b>
4.3 Ашигт малмалын нөөц ашигласны төлбөрийн өсөн нэмэгдэх татвар	-	-	
4.4Үйлдвэр үйлчилгээний усны төлбөр	700,000.0	287,260.5	<b>41.0</b>
4.5 Газрын төлбөр	500,000.0	621,782.5	<b>124.4</b>
4.6 Ойгоос хэрэглээний мод,түлээ ашигласны төлбөр			
4.7 Агнуурын нөөц ашигласны төлбөр			
4.8 Ус, рашаан ашигласны төлбөр	6,166.0	15,755.5	<b>255.5</b>
4.9 Түгээмэл тархацтай ашигт малтмал ашигласны төлбөр	140,684.1	124,478.9	<b>88.5</b>
4.10 Бусад татвар, төлбөр, хураамж	-	31.0	
II.Татварын бус орлого	<b>210,230.6</b>	<b>201,373.1</b>	<b>95.8</b>
2.1 Хувьцааны ноогдол ашиг			
2.2 Хүү, торгуулийн орлого	17,000.0		<b>0.0</b>
2.3 Бусад торгуулийн хүү	149,601.0	82,345.7	<b>55.0</b>
2.4 Түрээсийн орлого	100.0	181.5	<b>181.5</b>
2.5 Төсөвт газрын өөрийн орлого	5,100.0	85,694.9	<b>1680.3</b>
2.6 Бусад нэр заагдаагүй орлого	38,429.6	33,151.0	<b>86.3</b>
Б.Хөрөнгийн орлого	-	<b>22,351.9</b>	
Хөрөнгө худалдсаны орлого		22,351.9	

Орон нутгийн орлогын гүйцэтгэл  
/мянган .төгрөг/

	Төлөвлөгөө	Гүйцэтгэл	Хувь
Баяндалай	5,817.8	10,619.3	182.5
Баяновоо	23,421.5	36,881.4	157.5
Булган	5,580.0	10,458.4	187.4
Гурвантэс	260,940.0	445,349.7	170.7
Мандаловоо	11,818.3	9,665.9	81.8
Манлай	19,077.8	45,347.2	237.7
Номгон	11,396.1	7,534.3	66.1
Ноён	20,919.6	9,429.0	45.1
Сэврэй	8,328.0	17,469.9	209.8
Ханбогд	1,780,955.4	553,633.4	31.1
Ханхонгор	56,996.8	38,227.3	67.1
Хүрмэн	29,915.0	15,370.3	51.4
Цогтовоо	10,365.1	15,222.2	146.9
Цогтцэций	173,859.9	1,628,929.1	936.9
Даланзадгад	226,855.6	193,034.4	85.1
Татварын хэлтэс	800,200.0	520,104.6	65.0
СТСХэлтэс		33,931.2	
<b>Дүн</b>	<b>3,446,446.9</b>	<b>3,591,207.6</b>	104.2

Эх сурвалж: СТСХ-ийн мэдээ



## Үнэ

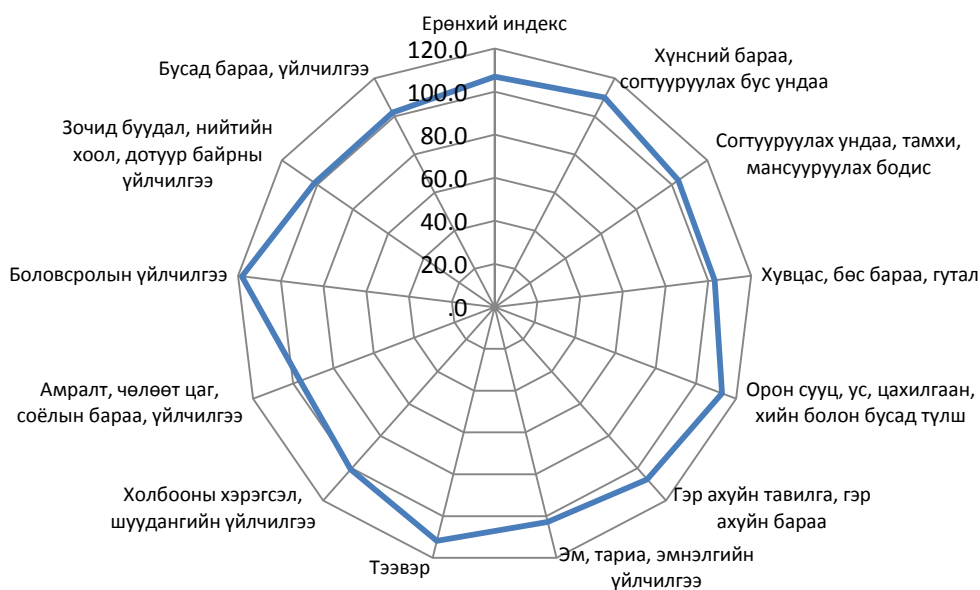
### Хэрэглээний үнийн индекс

Хэрэглээний үнийн индекс гэдэг нь хэрэглэгчдийн худалдаж авсан бараа, үйлчилгээний нэр төрөл өөрчлөлтгүй тогтвортой байхад үнэ дунджаар хэрхэн өөрчлөгдөж буйг хэмждэг үзүүлэлт юм.

#### Өмнөговь аймгийн хэрэглээний үнийн индекс

Барааны бүлгээр	2019.I	2019.I
	2018.I	2018.XII
Ерөнхий индекс	107.0	101.0
01.Хүнсний бараа, согтууруулах бус ундаа	109.9	104.5
02.Согтууруулах ундаа, тамхи, мансууруулах бодис	103.6	100.8
03. Хувцас, бөс бараа, гутал	102.9	100.6
04.Орон сууц, ус, цахилгаан, хийн болон бусад түлш	112.9	101.9
05.Гэр ахуйн тавилга, гэр ахуйн бараа	106.9	100.5
06. Эм, тариа, эмнэлгийн үйлчилгээ	102.8	98.7
07.Тээвэр	111.8	99.2
08.Холбооны хэрэгсэл, шуудангийн үйлчилгээ	100.8	100.0
09.Амралт, чөлөөт цаг, соёлын бараа, үйлчилгээ	96.6	100.0
10.Боловсролын үйлчилгээ	118.2	99.6
11.Зочид буудал, нийтийн хоол, дотуур байрны үйлчилгээ	101.5	101.5
12.Бусад бараа, үйлчилгээ	102.0	100.9

#### Хэрэглээний үнийн индекст нөлөөлсөн бараа, үйлчилгээний үнийн өөрчлөлт



Хэрэглээний бараа, үйлчилгээний сумдын үнийн мэдээлэл ( дундаж үнэ, төгрөгөөр)

№	Бүтээгдэхүүний нэр	Гурвантэс	Манлай	Номгон	Ханбогд	Ханхонгор	Цогтцэций
1	Гурил, дээд зэрэг Алтан тариа ХК, савласан	1800	1700	1767	1700	1900	1733
2	Гурил, 1-р зэрэг Алтан тариа, задгай	1533	1400	1750	1467	1733	1533
3	Гурил, 2-р зэрэг Алтан тариа, задгай	1367	1200	1400	1233	1400	1200
4	Гоймон, Макароны, 450 гр, импортын	3400	1800	1800	2500	1800	1767
5	Гоймон, дотоод Алтан тариа ХК, нарийн, туузан	867	600	967	967	1100	1000
6	Талх, аймгийн үйлдвэрийн , ш	1100		1300	1500	1267	1367
7	Жигнэмэг, "Юбилейные" , 150-180 гр ,цайны, ОХУ	1200	1400	1333	1300	1500	1450
8	Цагаан будаа, задгай, кг, БНХАУ	2400	2500	2700	2500	2600	2467
9	Шар будаа, задгай, кг, БНХАУ	2667	2500	2167	2000	2750	3100
01.1.7 ХҮНСНИЙ НОГОО							
10	Төмс, дотоод, кг	1200	1333	2500	1400	1450	1050
11	Лууван, кг, БНХАУ	1300	1500	2833	2500		1350
12	Сонгино, кг, БНХАУ	1500	1500	3000	1500	1800	1100
13	Өргөст хэмх, 720 гр, "Cucumber" шилтэй, дарсан, Вьетнам	2533		3500	2250	2800	2333
14	Алаг салат, 630 гр, савласан, "Газар шим" ХК	2600	3333	3400	3800	2800	3400
15	Сармис, 1 булцуу, БНХАУ	700	500	500	600	550	300
04. ОРОН СУУЦ, УС, ЦАХИЛГААН, ХИЙН БОЛОН БУСАД ТҮЛШ							
16	Цэвэр ус, гэр хороолол, 40 л	80	120	80	80	80	80
17	Хог хаягдал, гэр хорооллын 1 өрхийн , сард	3000	3500	3000	3000	1500	3000
18	Гэр хорооллын цахилгаан, 1 кВт, / 100-150 квт хэрэглээг авах/	121	98	125	192	102.4	125
07. ТЭЭВЭР							
19	Бензин, А-80, 1 литр	1880	1870	1990	1840		1960
20	Бензин, А-92, 1 литр	1930	2010	2030	1880		2010
21	Дизелийн түлш, 1 литр	2440	2340	2540	2430		2515

Эх сурвалж: Албан ёсны статистик мэдээ

Нэг кг алтан тариан гурилын үнэ, (сумдаар, 1 дүгээр сард, төгрөгөөр)



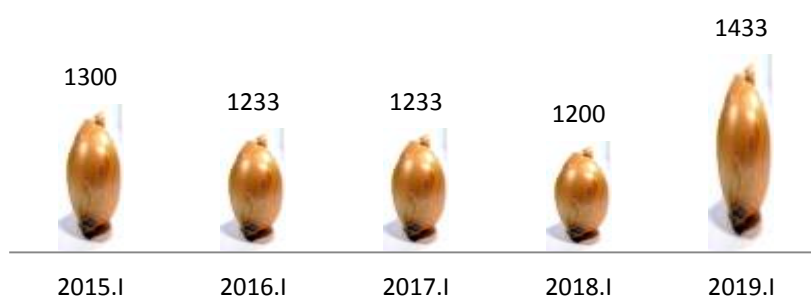
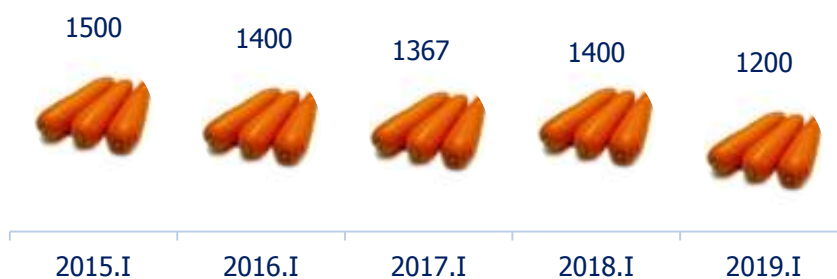

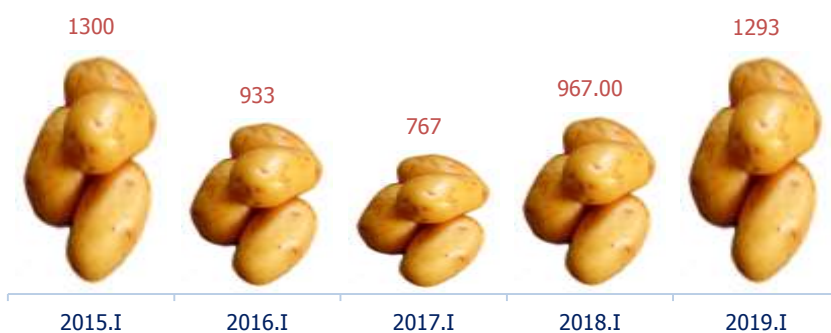


Гол нэрийн барааны үнэ, зэргэлдээх аймгуудаар

№	НЭР ТӨРӨЛ	Өмнөговь	Дорноговь	Өвөрхангай	Дундговь
<b>01.1.1 ТАЛХ, ГУРИЛ, БУДАА</b>					
1	Гурил, дээд зэрэг	1620	1425	1400	1575
2	Гурил, 1-рээрэг	1446.7	1100	1200	1200
3	Гурил, 2-р зэрэг	1216.7	900	967	950
4	Гоймон, 320 гр, "Алтан тариа" ХК, туузан	903.3	783	933	800
5	Талх, орон нутгийн үйлдвэрийн, ш	1183.3	1400	1000	1100
6	Гурилан боов, 0.5кг	2433.3	2067	1967	2033.3
7	Жигнэмэг, Юбилейные	1183.3	1200	1167	1233.3
8	Цагаан будаа, задгай, кг	2300	2233	2267	2350
9	Шар будаа, задгай, кг,	3075	2667	1800	2200
<b>01.1.2 МАХ, МАХАН БҮТЭЭГДЭХҮҮН</b>					
10	Хонины мах, кг	6500	6667	7233	6500
11	Үхрийн мах, кг		8167	8500	5500
12	Адууны мах, кг	7000	6667	6800	6500
13	Ямааны мах	5500	5667	6000	5500
14	Дотор мах, цувдай, цусгүй	2000	2500	1500	1500
15	Хиам, чанасан, 1кг	9433.3	7667	8433	7833.3
<b>06.1 ЭМ, ТАРИА, ЭМНЭЛГИЙН ХЭРЭГСЭЛ</b>					
16	Парацетамол, 10ш, Моносфарм	483	500	433	500
17	Ампциллин, 500 мг, 10ш	1650	1683	1500	1600
18	Витамин "С", үрлэн, савласан, 50ш	370	367	300	423.3
19	Хлорфенамен, Монос	1286.7	1267	1067	1250
20	Пенициллин, тариагаар, 1 сая		360	400	
21	Хөвөн, 50гр, боодолтой, дотоод	1453.3	1333	1200	1316.6
<b>04.2.1 ОРОН СУУЦНЫ УРСГАЛ ЗАСВАРЫН БАРАА, МАТЕРИАЛ</b>					
22	Цагаан тосон будаг, 1 л, байшинтай, БНХАУ	4500	4233	3300	4166.6
23	Цемент, 1 уут, БНХАУ	12000		11500	11166.6
24	Вакуум цонхны 1м.кв-ын үнэ, 2 давхар шилтэй, хуванцар хүрээтэй	87500	80000	95000	102500
25	Хадаас, 100 гр, 70 мм	400	433	330	386.6
26	Монгол гэрийн модон хаалга, хээгүй	200000	195000	140000	
<b>04.3.4 ОРОН СУУЦТАЙ ХОЛБОГДСОН БУСАД ЗАРДАЛ</b>					
27	Халаалт, 1м2	334.4	385	660	500
<b>04.4.1 СУУЦНЫ ЦАХИЛГААН ХАНГАМЖТАЙ ХОЛБОГДСОН ЗАРДЛУУД</b>					
28	Орон сууцны цахилгаан, 1 кВт	122.2	98	121	102.4
29	Гэр хорооллын цахилгаан, 1 кВт	102.4	118	143	122.1
<b>04.4.2 ХАТУУ ТҮЛШ</b>					
3	Түлшний мод, шуудайгаар	3500	5000	5000	4500
3	Нүүрс, 1 шуудай, 40 кг	1500	7000	4500	9666.6
<b>07.2.2 ШАТАХ, ТОСЛОХ МАТЕРИАЛ</b>					
32	Бензин, А-80, 1 литр	1810	1783	1775	1810
33	Бензин, А-92,1 литр	1878.3	1833	1813	1873.3
34	Дизелийн түлш, 1 литр	2438.3	2367	2378	2460
<b>07.3.2 АВТО ЗАМЫН ЗОРЧИГЧ ТЭЭВРИЙН ҮЙЛЧИЛГЭЭ</b>					
35	Хот доторх таксины хөлс, 1 км	2750	700	2000	1000
36	УБ-АЙМГИЙН төвийн таксины хөлс, нэг талдаа	28500	22400	21400	13000

Эх сурвалж: Албан ёсны статистик мэдээ

Нэг кг хүнсний ногооны дундаж үнэ, 2015-2019 оны 1-р сарын байдлаар



Хүнсний гол нэрийн бараа, бүтээгдэхүүний дундаж үнэ,  
2019 оны 1-р сарын 23-ний байдлаар, аймгаар

Аймаг	1-р зэргийн гурил, кг				Хонины мах, кг				Үхрийн мах,кг				Ямааны мах,кг			
Нэр	1.02	1.09	1.16	1.23	1.02	1.09	1.16	1.23	1.02	1.09	1.16	1.23	1.02	1.09	1.16	1.23
БӨ	1088	1088	1090	1090	5666	6500	6166	6166	5333	6000	6500	6666	-	5500	5500	5250
ГО	1300	1300	1300	1300	5500	6000	6000	6000	7000	8000	8000	8000	5000	5500	5500	5500
ЗА	1300	1300	1300	1300	6500	6500	6500	6500	7000	7000	7000	7500	5000	5500	5500	5500
УВ	1200	1200	1200	1200	6500	6600	6500	6500	6500	6800	6800	6800	5000	5000	5000	5000
ХО	1400	1400	1400	1400	6000	7500	7500	7500	6000	7500	7500	7500	4500	6000	6000	6000
АР	1200	1200	1216	1216	6500	7000	6500	6500	8500	9000	8830	8166	6000	6500	6000	5500
БХ	1200	1200	1200	1200	5500	5800	5800	5800	7500	8000	8500	8500	5000	5200	5200	5200
БУ	1500	1600	1600	1600	6500	7500	7000	7000	7500	8500	8500	8500	4500	6500	6500	6500
ОР	1100	1100	1100	1100	6600	7333	7333	9267	8333	9333	9267	7333	5500	6400	6400	6400
ӨВ	1200	1200	1200	1200	5000	5500	6500	6500	7500	7500	8500	8500	5000	5200	6000	6000
ХӨ	1200	1200	1200	1200	7500	7500	8000	8000	8500	9000	9000	9000	6500	7000	7500	7500
ГС	1125	1125	1100	1150	5500	6000	6000	6000	7500	7500	8000	8000	5000	5500	5500	5500
ДА	1110	1110	1110	1110	6600	7533	7433	7433	7400	8367	8333	8333	5500	6750	6600	6400
ДО	1083	1083	1075	1075	6167	6500	6667	6667	9333	9667	9667	9667	5100	5333	5667	5667
ДУ	1200	1200	1200	1200	6000	6500	6500	6500	-	-	-	-	4700	5500	5500	5500
ӨМ	1283	1283	1316	1350	6000	6000	6500	6250	-	-	-	-	5500	5500	5500	5250
СЭ	1200	1200	1200	1200	6000	6500	6500	6500	7500	8300	8300	8500	5500	6000	6000	6000
ТӨ	1100	1100	1100	1100	6500	7000	7000	7000	8500	8500	8500	8500	6000	6000	6000	6000
ДД	1267	1267	1200	1200	6700	6933	7000	7200	7600	8933	9000	9000	6467	6800	6800	6800
СҮ	1250	1250	1250	1250	6500	7000	7000	7000	8000	8000	8000	8000	6000	6500	6500	6000
ХЭ	1300	1300	1300	1300	7000	6800	6500	6500	9000	9000	9000	9000	6000	6000	5800	5800

	Элсэн чихэр, кг				Цагаан будаа				Сүү, л			
Нэр	1.02	1.09	1.16	1.23	1.02	1.09	1.16	1.23	1.02	1.09	1.16	1.23
БӨ	2166	2166	2166	2166	2500	2500	2500	2500	2500	2500	2500	2500
ГО	2500	2500	2500	2500	2400	2400	2400	2400	3500	3500	3500	3500
ЗА	2000	2000	2000	2000	2300	2300	2500	2500	2500	3000	3000	3000
УВ	2400	2400	2400	2500	2400	2400	2400	2400	2500	2500	2500	2500
ХО	2200	2200	2200	2200	2400	2400	2400	2400	2500	2800	2800	2800
АР	2000	2000	2030	2033	2400	2400	2450	2456	2500	3000	2800	2500
БХ	2000	2000	2000	2000	2200	2200	2200	2200	3500	3000	3500	3000
БУ	2000	2000	2000	2000	2500	2500	2500	2500	2000	2000	2000	2000
ОР	1800	1800	1800	1800	2233	2233	2233	2233	2000	2500	2500	2500
ӨВ	2100	2100	2100	2100	2200	2200	2200	2200	3000	2900	3000	3000
ХӨ	1900	1900	2000	2000	2300	2300	2300	2300	2500	2500	2500	2500
ГС	1650	1650	1650	1650	2300	2300	2300	2300	-	-	-	-
ДА	2217	2217	2217	2217	2383	2400	2400	2400	1667	1800	1800	1800
ДО	1900	1900	2000	1900	2233	2233	2267	2267	2000	2000	2000	2000
ДУ	1930	1930	1930	1930	2330	2330	2330	2330	3000	3000	3000	3000
ӨМ	2033	2033	2100	2033	2333	2333	2333	2333	4000	4000	4500	4500
СЭ	2000	2000	2000	2000	2300	2300	2300	2300	1600	1800	1800	1800
ТӨ	2000	2000	1700	1700	2500	2500	2300	2300	1800	1800	2000	2000
ДД	1833	1833	1900	1900	2333	2333	2400	2400	1900	2000	2100	2100
СҮ	2017	2017	2017	2017	2250	2250	2250	2250	2300	2300	2300	2300
ХЭ	2200	2200	2200	2200	2300	2300	2300	2300	2000	2000	2000	2000

Эх сурвалж: Албан ёсны статистик мэдээ

Ноолуурын үнэ, 2019 оны 01 -р сарын 02-23-ныг хүртэлх байдлаар,  
аймгаар

Аймаг		Ноолуур, кг		Ноолуур, кг		Ноолуур, кг			
		Цагаан	Бор	Цагаан	Бор	Цагаан	Бор	Цагаан	Бор
№	Нэр	I.02		I.09		I.16		I.23	
1	АР	40000	40000	40000	40000	40000	40000	40000	40000
2	БӨ	-	-	80000	80000	80000	80000	85000	85000
3	БХ	50000	50000	50000	50000	70000	70000	70000	70000
4	БУ	40000	40000	40000	40000	40000	40000	40000	40000
5	ГО	75000	75000	75000	75000	75000	75000	75000	75000
6	ДО	70000	70000	70000	70000	70000	70000	-	-
7	ДД	30000	30000	30000	30000	30000	30000	30000	30000
8	ДУ	85000	85000	85000	85000	85000	85000	85000	85000
9	ЗА	80000	80000	80000	80000	80000	80000	80000	80000
10	ӨВ	-	-	-	-	-	-	-	-
11	ӨМ	80000	80000	80000	80000	85000	85000	85000	85000
12	СҮ	50000	50000	50000	50000	50000	50000	50000	50000
13	СЭ	-	-	-	-	-	-	-	-
14	ТӨ	-	-	-	-	-	-	-	-
15	УВ	-	-	-	-	-	-	-	-
16	ХО	60000	60000	65000	65000	65000	65000	65000	65000
17	ХӨ	60000	60000	60000	60000	60000	60000	60000	60000
18	ХЭ	-	-	-	-	-	-	-	-
19	ДА	-	-	-	-	-	-	-	-
20	УБ*	-	-	-	-	-	-	-	-
21	ОР	80000	80000	80000	80000	80000	80000	80000	80000
22	ГС	-	-	-	-	-	-	-	-

Жижиглэн худалдаалах бараа гүйлгээний мэдээ ( мянган.төгрөг)

Үзүүлэлтүүд	2017.I	2018.I	2019.I	2019/2018
				%
Даланзадгад сумын бараа гүйлгээ	379235.4	327655.1	3262279	995.6
Үүнээс Хүнсний	197978.6	127348.1	1979786	1554.6
Согтуурах ундаатай	92112.2	81934.6	921122	1124.2
Нийтийн хоол	58897.3	50460.0	58897.0	116.7
Сумдын бараа гүйлгээ	172940.4	458674.3	3797905.8	828.0
Үүнээс Хүнсний бараа гүйлгээ	114918	375399.4	2438634.2	649.6
Мэдээнд хамрагдсан дэлгүүрийн тоо	153	167	167	100.0
Орон нутгийн архины үйлдвэрийн бүтээгдэхүүний борлуулалт	5395.0	3137.2	34489.1	1099.4
Бараа гүйлгээ дүн	557570.8	789466.6	7094673.9	898.7

Эх сурвалж: Захиргааны статистик мэдээ

Жижиглэн худалдаалах бараа гүйлгээ 7094.7 сая төгрөгт хүрч өнгөрсөн оны мөн үеэс 8.9 дахин их өссөн үзүүлэлттэй байна.

Гол нэрийн барааны нөөцийн мэдээ

Барааны нэр	Хэмжих нэгж	Тайлант сарын нөөцийн үлдэгдэл
Мах махан бүтээгдэхүүн	тонн	6.7
Үүнээс малын мах	тонн	4.8
Гурил	тонн	1048
Үүнээс 2-р гурил	тонн	6.7
Цагаан будаа	тонн	1028.2
Шар будаа	тонн	5.8
Гоймон	тонн	8.6
Жигнэмэг	тонн	8.5
Нарийн боов	тонн	13.7
Элсэн чихэр	тонн	317.5
Ёотон	тонн	5.5
Хатуу чихэр	тонн	7.7
Үүнээс чөмөгтэй чихэр	тонн	5.6
Зөөлөн чихэр	тонн	6
Архи	л	11143
Ногоон цай	тонн	3.9
Төмс	тонн	37.9
Хүнсний ногоо	тонн	41.4
Хүлээн авагчийн зай	мян.ш	4.1
Гар нүүрийн саван	мян.ш	7.9
Аж ахуйн саван	мян.ш	7.6
Дүнсэн тамхи	тонн	1.7
Янжуур	мян.х	2901.6
Шүдэнз	мян.х	8.5
Лаа	тонн	3
Хөвөн	тонн	3.9
Бризент	метр	711
Гэрийн эсгий	метр	6012
Хөвөн бөс бараа	метр	8251
Даалимба	метр	681
Ямбуу	метр	3315
Торго	метр	4219
Угаалгын нунтаг	тонн	8.3
Давс	тонн	6.5
Ургамлын тос	мян,л	9.3
Мэдээнд хамрагдсан дэлгүүр	тоо	162

Эх сурвалж: Захиргааны статистик мэдээ



## Хөдөө аж ахуй-Agriculture

Аймгийн хэмжээнд оны эхний төллөвөл зохих 1174.4 мянган хээлтэгчийн 0.04 хувь нь буюу 413 хээлтэгч төллөж, гарсан төл 100.0 хувь бойжиж байна. Урьд оны энэ үеийн мал төллөлтөөс 1400 толгой мал буюу 77.2 хувиар буурсан байна.

	Төллөсөн хээлтэгч						Гарсан төл					
	Бүгд	Тэмээ	Адуу	Үхэр	Хонь	Ямаа	Бүгд	Тэмээ	Адуу	Үхэр	Хонь	Ямаа
Баяндалай	10	0	0	0	10	0	10	0	0	0	10	0
Баян-Овоо	0	0	0	0	0	0	0	0	0	0	0	0
Булган	0	0	0	0	0	0	0	0	0	0	0	0
Гурвантэс	0	0	0	0	0	0	0	0	0	0	0	0
Мандал-Овоо	0	0	0	0	0	0	0	0	0	0	0	0
Манлай	0	0	0	0	0	0	0	0	0	0	0	0
Номгон	0	0	0	0	0	0	0	0	0	0	0	0
Ноён	20	0	0	0	0	20	20	0	0	0	0	20
Сэврэй	198	0	0	1	189	8	198	0	0	1	189	8
Ханбогд	0	0	0	0	0	0	0	0	0	0	0	0
Ханхонгор	25	0	0	0	25	0	25	0	0	0	25	0
Хүрмэн	0	0	0	0	0	0	0	0	0	0	0	0
Цогт-Овоо	58	0	0	0	58	0	58	0	0	0	58	0
Цогтцэций	50	0	0	0	50	0	50	0	0	0	50	0
Даланзадгад	52	0	0	0	51	1	52	0	0	0	51	1
<b>Дүн</b>	<b>413</b>	<b>0</b>	<b>0</b>	<b>1</b>	<b>383</b>	<b>29</b>	<b>413</b>	<b>0</b>	<b>0</b>	<b>1</b>	<b>383</b>	<b>29</b>

Эх сурвалж: Албан ёсны статистик мэдээ

	Хорогдсон төл						Бойжсон төл					
	Бүгд	Ботго	Унага	Тугал	Хурга	Ишиг	Бүгд	Ботго	Унага	Тугал	Хурга	Ишиг
Баяндалай	0	0	0	0	0	0	10	0	0	0	10	0
Баяновоо	0	0	0	0	0	0	0	0	0	0	0	0
Булган	0	0	0	0	0	0	0	0	0	0	0	0
Гурвантэс	0	0	0	0	0	0	0	0	0	0	0	0
Мандал-Овоо	0	0	0	0	0	0	0	0	0	0	0	0
Манлай	0	0	0	0	0	0	0	0	0	0	0	0
Номгон	0	0	0	0	0	0	0	0	0	0	0	0
Ноён	0	0	0	0	0	0	20	0	0	0	0	20
Сэврэй	0	0	0	0	0	0	198	0	0	1	189	8
Ханбогд	0	0	0	0	0	0	0	0	0	0	0	0
Ханхонгор	0	0	0	0	0	0	25	0	0	0	25	0
Хүрмэн	0	0	0	0	0	0	0	0	0	0	0	0
Цогтовоо	0	0	0	0	0	0	58	0	0	0	58	0
Цогтцэций	0	0	0	0	0	0	50	0	0	0	50	0
Даланзадгад	0	0	0	0	0	0	52	0	0	0	51	1
<b>Дүн</b>	<b>0</b>	<b>0</b>	<b>0</b>	<b>0</b>	<b>0</b>	<b>0</b>	<b>413</b>	<b>0</b>	<b>0</b>	<b>1</b>	<b>383</b>	<b>29</b>

Эх сурвалж: Албан ёсны статистик мэдээ

<b>Мал төллөлт</b>				
<b>Малын төрлөөр</b>			<b>Хувь</b>	
	Урьд оны энэ үеийн төллөлт	2019 он төллөсөн	Төллөлтийн хувь	2019 2018
Ингэ	0	0	0	0.0
Гүү	0	0	0	0.0
Үнээ	2	1	0	50.0
Эм хонь	1416	383	0	27.0
Эм ямаа	395	29	0	7.3
<b>Бүгд</b>	<b>1813</b>	<b>413</b>	<b>0</b>	<b>22.8</b>

Эх сурвалж: Албан ёсны статистик мэдээ

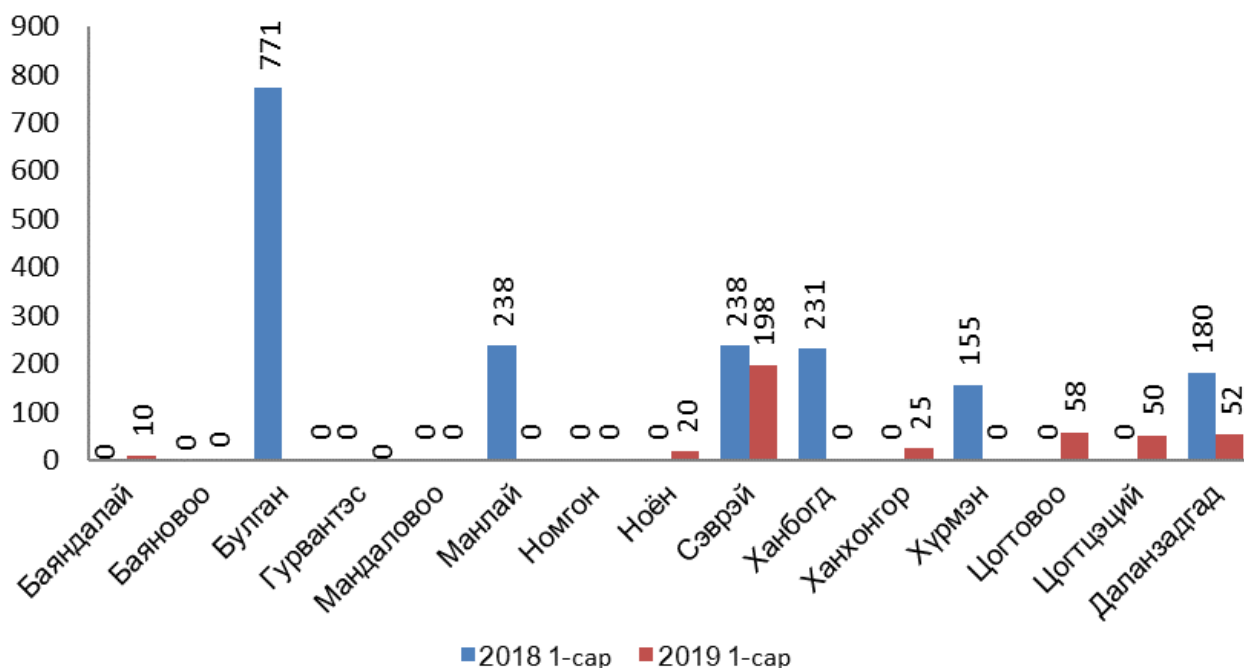
### Төл бойжилт төлийн төрлөөр

	Урьд оны Энэ үеийн бойжсон төл	2019		Хувь	
		Хорогдсон	Бойжиж байгаа	Бойжилтын %	2019 2018
Ботго	0	0	0	0.0	0.0
Унага	0	0	0	0.0	0.0
Тугал	0	0	1	100.0	0.0
Хурга	1382	0	383	100.0	27.7
Ишиг	352	0	29	100.0	8.2
<b>Бүгд</b>	<b>1734</b>	<b>0</b>	<b>413</b>	<b>100.0</b>	<b>23.8</b>

Эх сурвалж: Албан ёсны статистик мэдээ

2019 оны эхний 01 сарын байдлаар төл бойжилт 100 хувьтай байна. Баян-Овоо, Булган, Гурвантэс, Мандал-Овоо, Манлай, Номгон, Ханбогд, Хүрмэн, сумд төл аваагүй байна.

### Мал төллөлт /сумдаар/



<b>Мал төллөлтийг сумдаар үзүүлбэл</b>				
	Урьд оны энэ үеийн төллөлт	2019 төллөсөн	Үүнээс	
			Төллөлтийн хувь	2019 2018
Баяндалай	0	10	0.0	0.0
Баян-Овоо	0	0	0.0	0.0
Булган	771	0	0.0	0.0
Гурвантэс	0	0	0.0	0.0
Мандал-Овоо	0	0	0.0	0.0
Манлай	238	0	0.0	0.0
Номгон	0	0	0.0	0.0
Ноён	0	20	0.0	0.0
Сэврэй	238	198	0.3	83.2
Ханбогд	231	0	0.0	0.0
Ханхонгор	0	25	0.0	0.0
Хүрмэн	155	0	0.0	0.0
Цогт-Овоо	0	58	0.1	0.0
Цогтцэций	0	50	0.1	0.0
Даланзадгад	180	52	0.1	28.9
<b>ДҮН</b>	<b>1813</b>	<b>413</b>	<b>0.0</b>	<b>22.8</b>

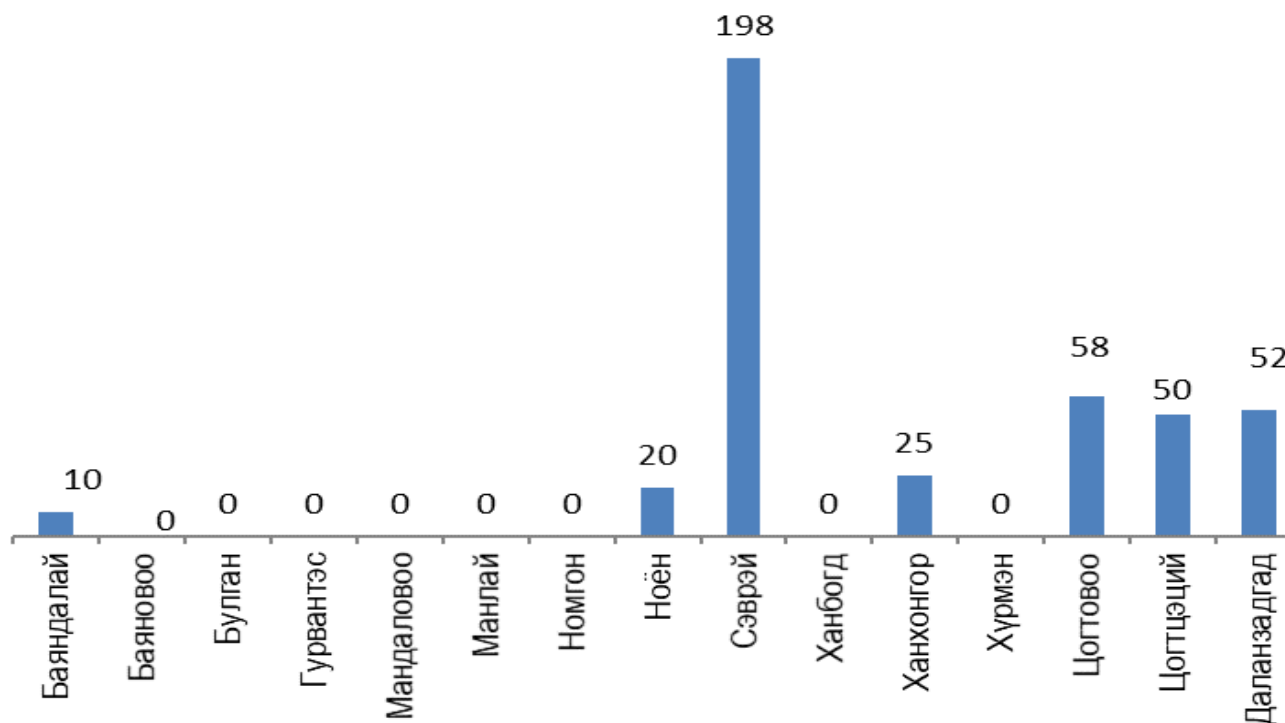
Эх сурвалж: Албан ёсны статистик мэдээ

### Төл бойжилт сумдаар үзүүлбэл

	Урьд оны энэ үеийн бойжсон төл	2019			2019 2018
		Хорогдсон	Бойжиж байгаа	Бойжилтын хувь	
Баяндалай	0	0	10	100.0	0.0
Баян-Овоо	0	0	0	0.0	0.0
Булган	721	0	0	0.0	0.0
Гурвантэс	0	0	0	0.0	0.0
Мандал-Овоо	0	0	0	0.0	0.0
Манлай	238	0	0	0.0	0.0
Номгон	0	0	0	0.0	0.0
Ноён	0	0	20	100.0	0.0
Сэврэй	238	0	198	100.0	83.2
Ханбогд	231	0	0	0.0	0.0
Ханхонгор	0	0	25	100.0	0.0
Хүрмэн	132	0	0	0.0	0.0
Цогт-Овоо	0	0	58	100.0	0.0
Цогтцэций	0	0	50	100.0	0.0
Даланзадгад	174	0	52	100.0	29.9
<b>ДҮН</b>	<b>1734</b>	<b>0</b>	<b>413</b>		

Эх сурвалж: Албан ёсны статистик мэдээ

### Төл бойжилт / Сумдаар/



2019 оны эхний 01 сарын байдлаар нийт 413 мал төллөж, 413 төл гарч, төлийн хорогдолгүй, 413 төл мал бойжиж байна.



### Том малын зүй бус хорогдол

2019 оны 01 сарын байдлаар том малын зүй бус хорогдол гараагүй байна. Өнгөрсөн онд 925 том мал зүй бусаар хорогдсон байна.

	Хорогдсон том мал						Үүнээс: өвчнөөр					
	Бүгд	Тэмээ	Адуу	Үхэр	Хонь	Ямаа	Бүгд	Тэмээ	Адуу	Үхэр	Хонь	Ямаа
Баяндалай	0	0	0	0	0	0	0	0	0	0	0	0
Баяновоо	0	0	0	0	0	0	0	0	0	0	0	0
Булган	0	0	0	0	0	0	0	0	0	0	0	0
Гурвантэс	0	0	0	0	0	0	0	0	0	0	0	0
Мандал-Овоо	0	0	0	0	0	0	0	0	0	0	0	0
Манлай	0	0	0	0	0	0	0	0	0	0	0	0
Номгон	0	0	0	0	0	0	0	0	0	0	0	0
Ноён	0	0	0	0	0	0	0	0	0	0	0	0
Сэврэй	0	0	0	0	0	0	0	0	0	0	0	0
Ханбогд	0	0	0	0	0	0	0	0	0	0	0	0
Ханхонгор	0	0	0	0	0	0	0	0	0	0	0	0
Хүрмэн	0	0	0	0	0	0	0	0	0	0	0	0
Цогтовоо	0	0	0	0	0	0	0	0	0	0	0	0
Цогтцэций	0	0	0	0	0	0	0	0	0	0	0	0
Даланзадгад	0	0	0	0	0	0	0	0	0	0	0	0
Дүн	0	0	0	0	0	0	0	0	0	0	0	0

Эх сурвалж: Албан ёсны статистик мэдээ

ТОМ МАЛЫН ЗҮЙ БУС ХОРОГДОЛ				
Малын төрөл	2018 оны хорогдол	2019 оны хорогдол	ОЭ малд эзлэх %	2019 2018
Тэмээ	6	0	0.0	0
Адуу	4	0	0.0	0
Үхэр	4	0	0.0	0
Хонь	145	0	0.0	0.0
Ямаа	766	0	0.0	0.0
БҮГД	925	0	0.0	0.0

Эх сурвалж: Албан ёсны статистик мэдээ

Малын төрөл	Хорогдлыг сумдаар үзүүлбэл			
	2018 оны хорогдол	2019 оны хорогдол	ОЭ малд эзлэх %	2019 2018
Баяндалай	0	0	0.0	0.0
Баяновоо	30	0	0.0	0.0
Булган	338	0	0.0	0.0
Гурвантэс	0	0	0.0	0.0
Мандал-Овоо	0	0	0.0	0.0
Манлай	2	0	0.0	0.0
Номгон	138	0	0.0	0.0
Ноён	128	0	0.0	0.0
Сэврэй	28	0	0.0	0.0
Ханбогд	0	0	0.0	0.0
Ханхонгор	0	0	0.0	0.0
Хүрмэн	102	0	0.0	0.0
Цогтовоо	0	0	0.0	0.0
Цогтцэций	0	0	0.0	0.0
Даланзадгад	159	0	0.0	0.0
Дүн	925	0	0.0	

Хөдөө аж ахуйн бүтээгдэхүүний үнэ

Малын үнэ		Өмнөх оны мөн үе	Нэг толгойн үнэ /төгрөг/	2019
				2018
Нас гүйцсэн	Ат	989000	1187273	120.0
	Ингэ	737500	837500	113.6
Өсвөр насны	Эр шилбэ	525000	600000	114.3
Нас гүйцсэн	Соёолон үрээ	750000	811250	108.2
	Соёолон гүү	587500	587500	100.0
Өсвөр насны	Шүдлэн үрээ	481250	666667	138.5
Нас гүйцсэн	Шүдлэн байдас	400000	566667	141.7
	Эр хонь	138214	155893	112.8
	Эм хонь	99375	125500	126.3
Өсвөр насны	Эр төлөг	83000	91667	110.4
Нас гүйцсэн	Эр ямаа	97857	119464	122.1
	Эм ямаа	75714	93889	124.0
<b>ХАА-н бусад бүтээгдэхүүн</b>				
Тэмээний мах		3700	4500	121.6
Ингэний сүү		2687	3083	114.7
Богийн сүү		3000	3500	116.7
Өндөг		396	450	113.6
<b>Ноос ноолуур,арьс шир</b>				
Цагаан ноолуур		68000	0	0.0
Бор ноолуур		64000	0	0.0
Адууны дэл		3500	4333	123.8
Адууны сүүл		0	5000	0.0
Тэмээний шир		22500	13500	60.0
Адууны шир		22444	11000	49.0
Хониний нэхий		3556	1750	49.2
Ямааны арьс		30111	36428	121.0
<b>Хүнсний ногоо</b>				
Сонгино		1633	1700	104.1
Сармис		5750	13333	231.9
Өргөст хэмх		3300	4050	122.7
Улаан лооль		4500	6000	133.3
<b>Боодолтой өвс</b>		8500	10000	117.6

Эх сурвалж: Албан ёсны статистик мэдээ



## Аж үйлдвэр-Industry

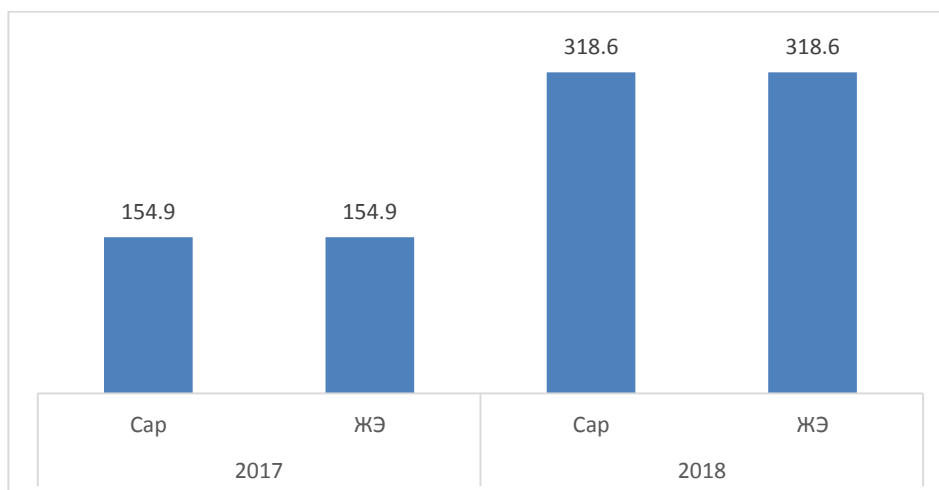
Аж үйлдвэрийн салбарт 2019 оны эхний 1 сарын байдлаар 319.3 тэрбум төгрөгийн нийт бүтээгдэхүүн үйлдвэрлэсэн нь өмнөх оны мөн үеэс 163.9 тэрбум төгрөгөөр буюу 2 дахин өссөн байна.

### Аж үйлдвэрийн нийт бүтээгдэхүүн үйлдвэрлэлийн 2019 оны эхний 1 сарын гүйцэтгэл

Салбар	Нийт бүтээгдэхүүн үйлдвэрлэлт (мянган.төгрөг)				
	2018		2019		2019
	Сар	ЖЭ	Сар	ЖЭ	2018
Нийт дүн	155432798.0	155432798.0	319364778.0	319364778.0	205.5
Уул уурхай, олборлох аж үйлдвэр	154953640.4	154953640.4	318628117.7	318628117.7	205.6
Нүүрс олборлолт	154953640.4	154953640.4	318628117.7	318628117.7	205.6
Төмрийн хүдэр олборлолт	39429.5	39429.5	234508.3	234508.3	594.8
Боловсруулах аж үйлдвэр	39429.5	39429.5	234508.3	234508.3	594.8
Хүнсний бүтээгдэхүүн, ундаа үйлдвэрлэл	5000	5000	0	0	0
Мах, загас, жимс, ногоо, өөх, тос боловсруулалт	3392.3	3392.3	0	0	0
Сүү, сүүн бүтээгдэхүүн үйлдвэрлэл	31037.2	31037.2	234508.3	234508.3	755.6
Хүнсний бусад бүтээгдэхүүн үйлдвэрлэл	439728.1	439728.1	502152	502152	114.2
Ундаа үйлдвэрлэл	360808.9	360808.9	410795.1	410795.1	113.9
Цахилгаан, дулааны эрчим хүч үйлдвэрлэл, усан хангамж	78919.2	78919.2	91356.9	91356.9	115.8

Эх сурвалж: Албан ёсны статистик мэдээ

### Уул уурхай, олборлох аж үйлдвэрийн үйлдвэрлэлт (тэрбум төгрөгөөр)



ЖЭ\* - Жилийн эхнээс өссөн дүн

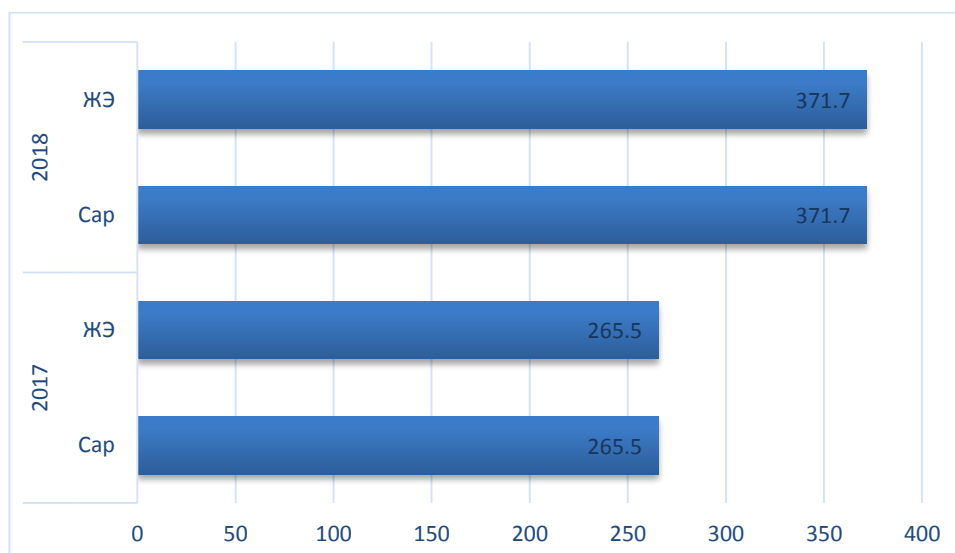
Аж үйлдвэрийн салбарт 2019 оны эхний 1 сарын байдлаар 372.4 тэрбум төгрөгийн борлуулалт хийгджээ. Энэ нь өнгөрсөн мөн үеэс 106.5 тэрбум төгрөгөөр буюу 40.0 хувиар өссөн байна.

Аж үйлдвэрийн борлуулалтын 2019 оны эхний 1 сарын гүйцэтгэл

Салбар	Аж үйлдвэрийн борлуулалт (мянган.төгрөг)				
	2018		2019		<u>2019</u> <u>2018</u>
	Сар	ЖЭ	Сар	ЖЭ	
1	2	3	4	5	6
Нийт дүн	265975139.7	265975139.7	372474788.1	372474788.1	140.0
Уул уурхай, олборлох аж үйлдвэр	265495982.1	265495982.1	371738127.8	371738127.8	140.0
Нүүрс олборлолт	265495982.1	265495982.1	371738127.8	371738127.8	140.0
Төмрийн хүдэр олборлолт	39429.5	39429.5	234508.3	234508.3	594.8
Боловсруулах аж үйлдвэр	39429.5	39429.5	234508.3	234508.3	594.8
Хүнсний бүтээгдэхүүн, ундаа үйлдвэрлэл	5000	5000	0	0	0.0
Мах, загас, жимс, ногоо, өөх, тос боловсруулалт	3392.3	3392.3	0	0	0.0
Сүү, сүүн бүтээгдэхүүн үйлдвэрлэл	31037.2	31037.2	234508.3	234508.3	755.6
Хүнсний бусад бүтээгдэхүүн үйлдвэрлэл	439728.1	439728.1	502152	502152	114.2
Ундаа үйлдвэрлэл	360808.9	360808.9	410795.1	410795.1	113.9
Цахилгаан, дулааны эрчим хүч үйлдвэрлэл, усан хангамж	78919.2	78919.2	91356.9	91356.9	115.8

Эх сурвалж: Албан ёсны статистик мэдээ

Уул уурхай, олборлох аж үйлдвэрийн борлуулалт (тэрбум төгрөгөөр)



ЖЭ\* - Жилийн эхнээс өссөн дүн

2019 онд хүн ам амьжиргааны доод түвшин төвийн бүс Өмнөговь аймагт 187100 төгрөг байна.

ХҮН АМЫН АМЬЖИРГААНЫ ДООД ТҮВШИН, БҮС НУТГААР

Бүс нутгаар	Хамрагдах аймаг	Амьжиргааны доод түвшин, төг
1. Баруун бүс	1. Баян-Өлгий 2. Говь-Алтай 3. Завхан 4. Увс 5. Ховд	190700
2. Хангайн бүс	1. Архангай 2. Баянхонгор 3. Булган 4. Өвөрхангай 5. Хөвсгөл 6. Орхон	194300
3. Төвийн бүс	1. Говьсүмбэр 2. Дорноговь 3. Дундговь 4. Өмнөговь 5. Сэлэнгэ 6. Төв 7. Дархан-Уул	187100
4. Зүүн бүс	1. Дорнод 2. Сүхбаатар 3. Хэнтий	187600
5. Улаанбаатар	1. Улаанбаатар	217900



АМЬДАРЧ БУЙ ОРЧИН

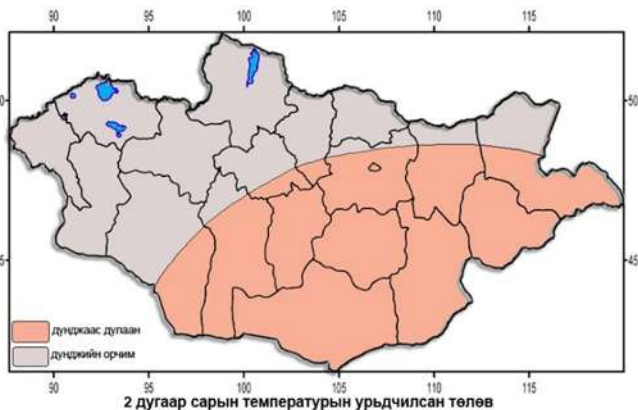
Даланзадгад сумын 2019 оны 1дүгээр сарын агаарын дундаж температур  $-13.0^{\circ}\text{C}$  байв. Энэ нь олон жилийн дундажтай харьцуулахад  $2.2^{\circ}\text{C}$ -аар дулаан байлаа. Сарын агаарын үнэмлэхүй их температур  $5.9^{\circ}\text{C}$ , үнэмлэхүй бага температур нь  $-25.6^{\circ}\text{C}$  байсан байна. Харьцангуй чийгийн дундаж 44%, салхины дундаж хурд 2.7 м/сек, үнэмлэхүй их хурд 17 м/сек байв. Энэ сард 0.2 мм хур тунадас орсон байна.

2019 ОНЫ 1 ДҮГЭЭР САРЫН АГААРЫН БОХИРДЛЫН САРЫН ДУНДАЖ МЭДЭЭ

Бодисын нэр	Стандарт хэмжээ мг/м <sup>3</sup>	Хийсэн ажиглалтын тоо	Агаарт байсан дундаж хэмжээ мг/м <sup>3</sup>	Стандарт хэмжээнээс давсан тохиолдол	Хамгийн их хэмжээ мг/м <sup>3</sup>
Хүхэрлэгхий /SO <sub>2</sub> /	0.450	63	0.092	0	0.416
Азотын давхарис эл/NO <sub>2</sub> /	0.200	63	0.055	0	0.149

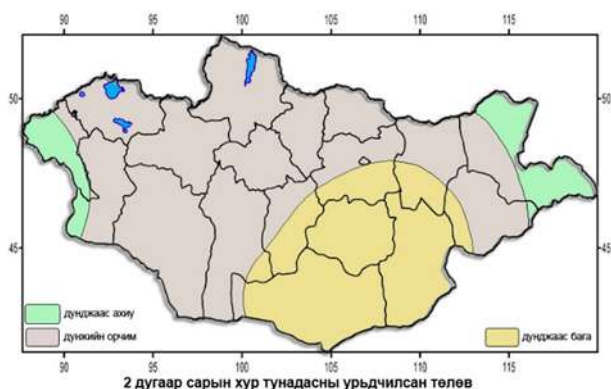
2019 ОНЫ ХОЁРДУГААР САРЫН ЦАГ АГААРЫН УРЬДЧИЛСАН ТӨЛӨВ

**Говийн нутаг.** Энэ сарын агаарын дундаж температур нь Дундговийн зүүн хойд хэсэг, Дорноговийн хойд хэсгээр 15-20 градус, бусад нутгаар 8-13 градус хүйтэн буюу бүх нутгаар дунджаас дулаан байх төлөвтэй



Нэг ба хоёрдугаар арав хоногийн эхний хагаст нутгийн хойд хэсгээр шөнөдөө 22-27 градус, өдөртөө 12-17 градус хүйтэн, бусад нутгаар шөнөдөө 18-23 градус, өдөртөө 9-14 градус хүйтэн байна. Харин нэгдүгээр арав хоногийн сүүлч, хоёрдугаар арав хоногийн дунд үеэр хүйтний эрч суларна. Мөн гуравдугаар арав хоногийн дунд үеэс хүйтний эрч харьцангуй суларч нутгийн хойд хэсгээр шөнөдөө 16-21 градус, өдөртөө 1-6 градус хүйтэн, бусад нутгаар шөнөдөө 12-17 градус хүйтэн, өдөртөө 0-5 градус дулаан байна. Бусад хугацаанд Дундговийн нутгаар шөнөдөө 19-24 градус, өдөртөө 8-13 градус хүйтэн, бусад нутгаар шөнөдөө 15-20 градус, өдөртөө 3-8 градус хүйтэн байна.

Энэ сард бүх нутгаар уур амьсгалын дунджаас бага хур тунадас орох төлөвтэй



Хоёрдугаар арав хоногийн эхэн, гуравдугаар арав хоногийн эхэн ба дунд үеэр зарим газраар бага зэргийн цас орж, зөөлөн цасан болон шороон шуурга шуурах төлөвтэй. .

Салхи нэгдүгээр арав хоногийн эхэн болон сүүлчэр, хоёр болон гуравдугаар арав хоногийн ихэнх хугацаанд зарим газраар 12-14 м/с, Арц Богдын өвөр хоолойгоор зарим үед 18-20 м/с хүртэл ширүүсэх төлөвтэй.

## Тэмдэглэл

**Материалыг  
эмхэтгэсэн**

У.Хоролмаа  
С.Цэвэлмаа  
О.Чинбат  
Ж.Оюунчимэг

**Эхийг бэлтгэсэн**  
О.Чинбат

**Хянасан:**  
С.Бямбабаатар

**Үнэн зөв бүртгэл мэдээлэл  
Үеийн үед түүх болж үлдэнэ  
Үнэнд тулгуурласан бодлого  
Үйлсийн тэнгэрт нар болж мандана**

Харилцах утас: 70533061, 70533439

**E-mail хаяг** [umnugovi@nso.com](mailto:umnugovi@nso.com)  
<http://umnugovi.nso.mn/>

2019 оны 2 сарын 15